

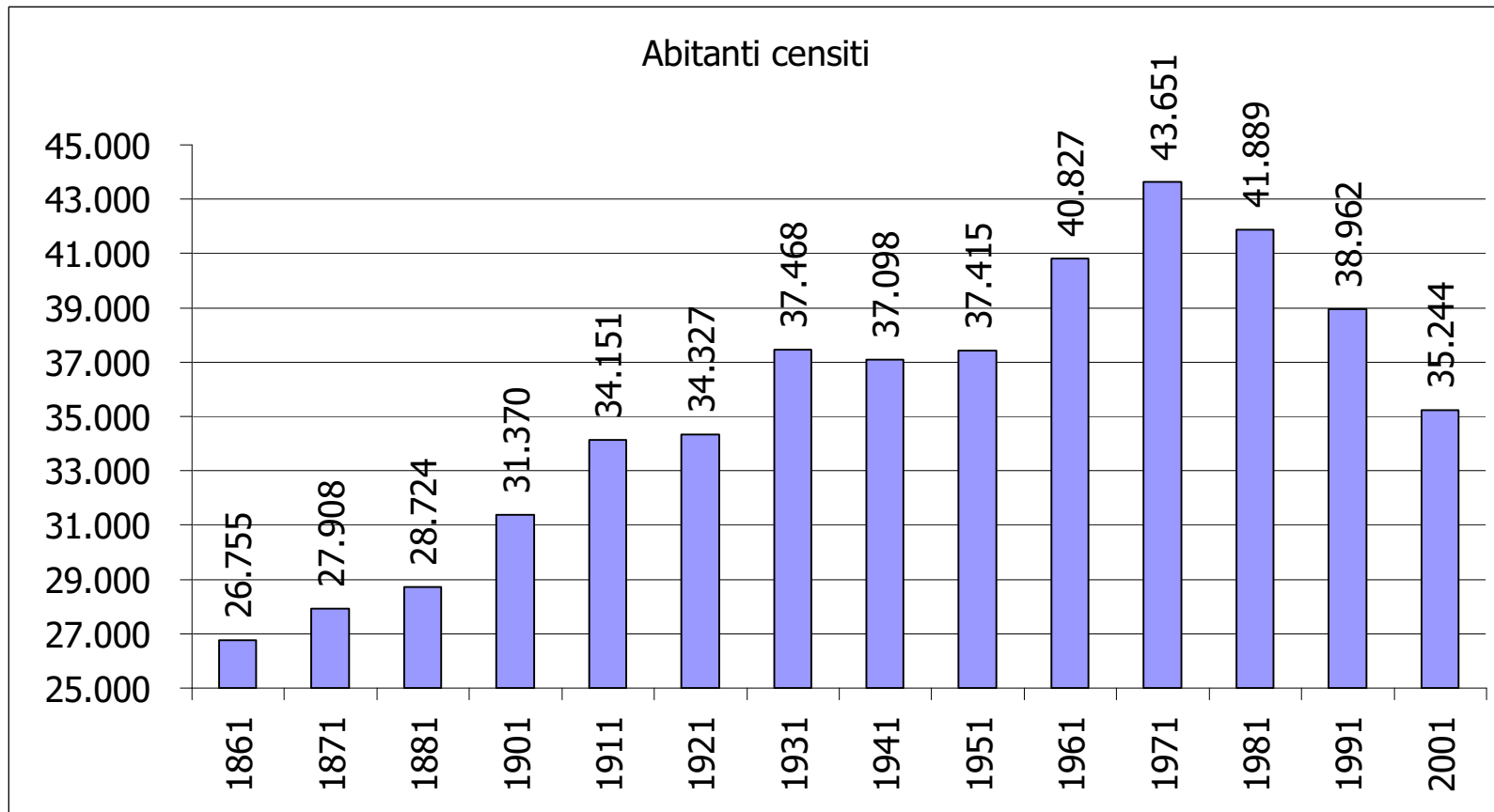


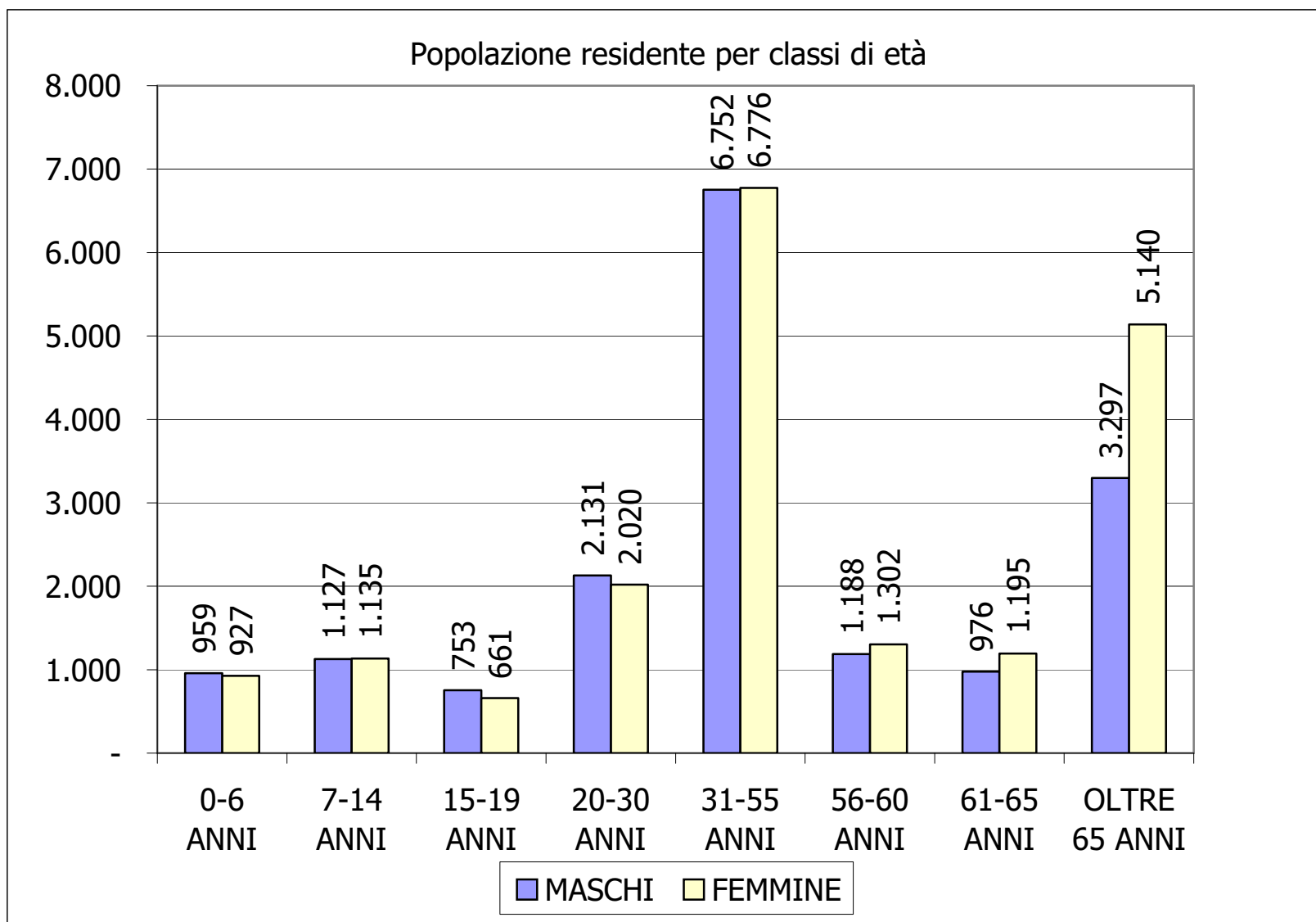
Comune di Casale Monferrato

Bilancio di previsione 2007-2009

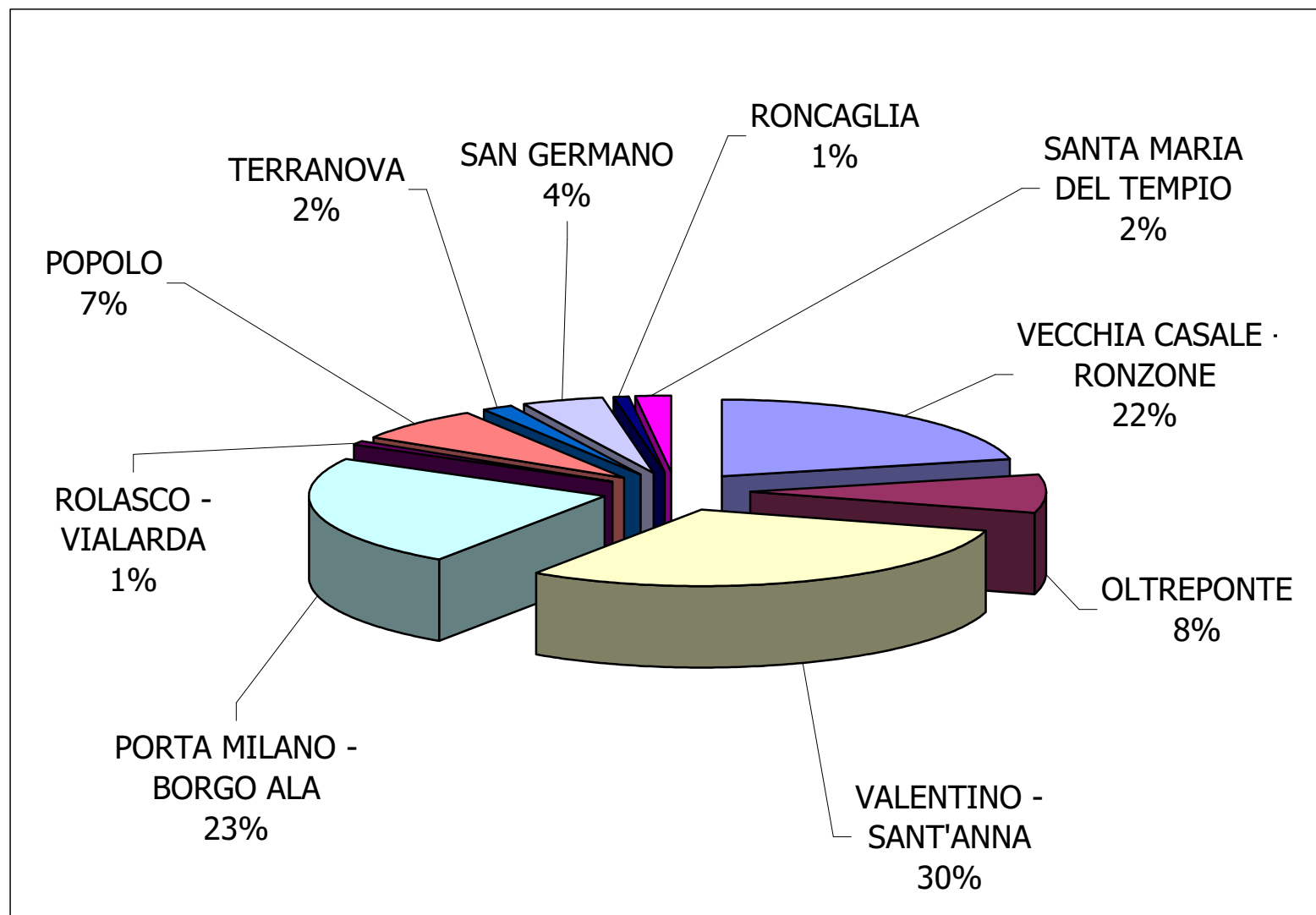
Casale Monferrato – come cambia

Situazione demografica





POPOLAZIONE RESIDENTE PER QUARTIERE				
31/12/2005				
QUARTIERE	MASCHI	FEMMINE	TOT	%
VECCHIA CASALE - RONZONE	3.775	4.040	7.815	21,50
OLTREPONTE	1.399	1.496	2.895	7,97
VALENTINO - SANT'ANNA	4.987	5.954	10.941	30,11
PORTA MILANO - BORGO ALA	4.000	4.482	8.482	23,34
TOT	14.161	15.972	30.133	82,92
FRAZIONI				
ROLASCO - VIALARDA	168	167	335	0,92
POPOLO	1.283	1.354	2.637	7,26
TERRANOVA	309	345	654	1,80
SAN GERMANO	759	765	1.524	4,19
RONCAGLIA	174	181	355	0,98
SANTA MARIA DEL TEMPIO	329	372	701	1,93
TOT	3.022	3.184	6.206	17,08
<i>TOT RESIDENTI</i>	<i>17.183</i>	<i>19.156</i>	<i>36.339</i>	100



Istruzione

Scuole materne
N. 9
Posti 870

Scuole elementari
N. 9
Posti 1.513

Scuole medie
N. 4
Posti 1.057

Università
Iscritti
N. 193



Cultura

***Biblioteche
N. 3***

***Museo
N. 3***

***Archivi Storici
N. 3***



***Auditorium
N. 1***

***Contenitori
culturali
N. 3***

***Teatro
N. 2***

Servizi Sociali

***Residenze e
centri diurni per
portatori di
handicap e minori
N. 13 –
posti n. 196***



***Strutture
residenziali per
anziani
N. 5 – posti 496***

***Asili Nido
N. 3
Posti 180***

***Presidi sanitari
N. 2***



Sport e tempo libero

***Impianti Sportivi
N. 13***

Multisala n. 1



Economia insediata

AGRICOLTURA

Settori: coltivazioni arboree, erbacee e allevamenti

Aziende: n. 914



TURISMO

Strutture ricettive:

- n. 4 ALBERGHI
- n. 1 AZIENDE AGRITURISTICHE
- n. 1 BED & BREAKFAST
- n. 26 RISTORANTI
- n. 16 RISTORANTI / PIZZERIE
- n. 3 TRATTORIE

COMMERCIO

<i>Tipologia esercizi commerciali commerciali</i>	<i>Attività</i>
--	------------------------

Commercio fisso	n. 822
-----------------	--------

Pubblici esercizi	n. 149
-------------------	--------

Commercio Ambulante	n. 412
---------------------	--------

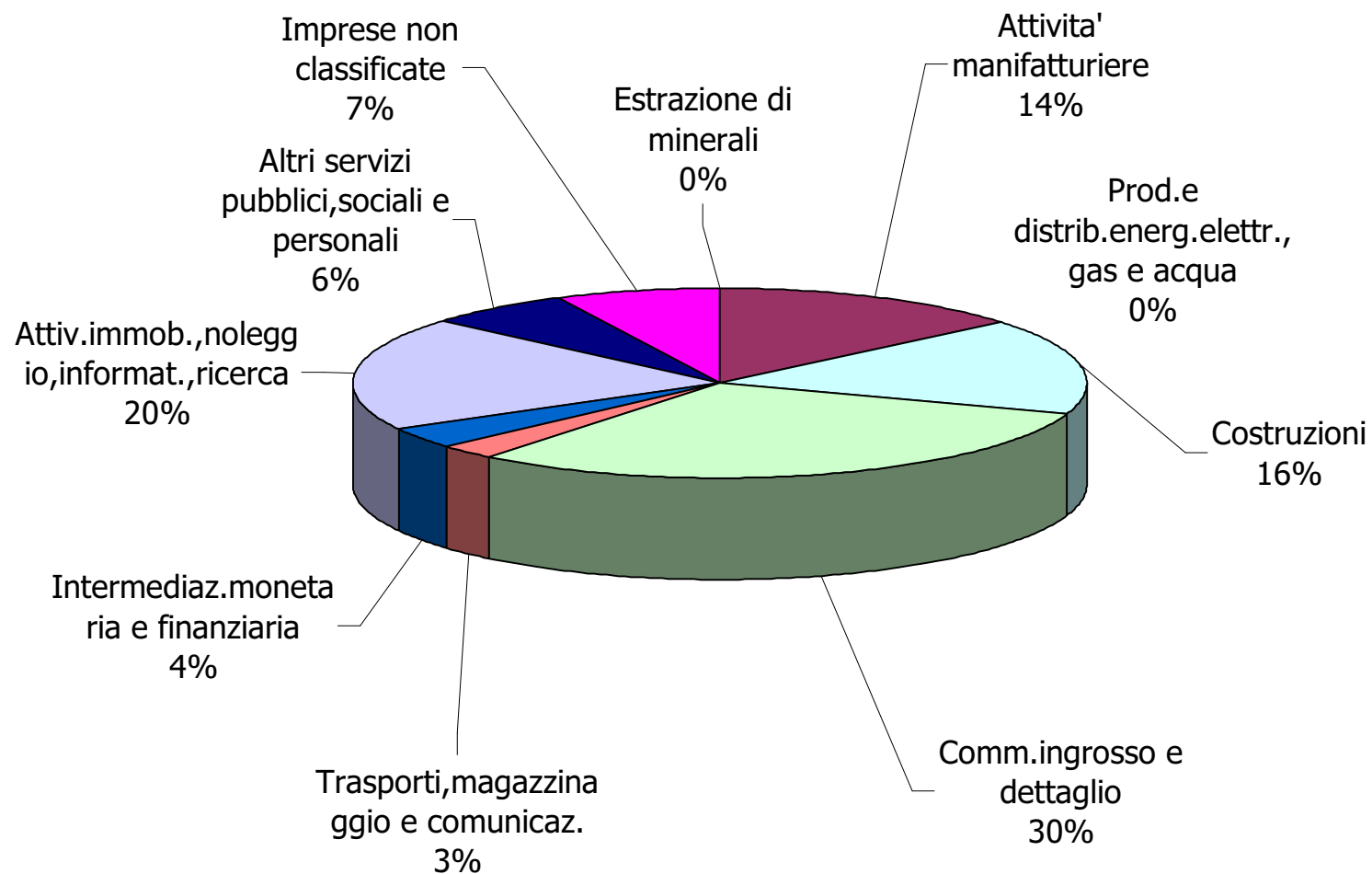
<i>Totale</i>	<i>n. 1.383</i>
----------------------	------------------------

INDUSTRIA

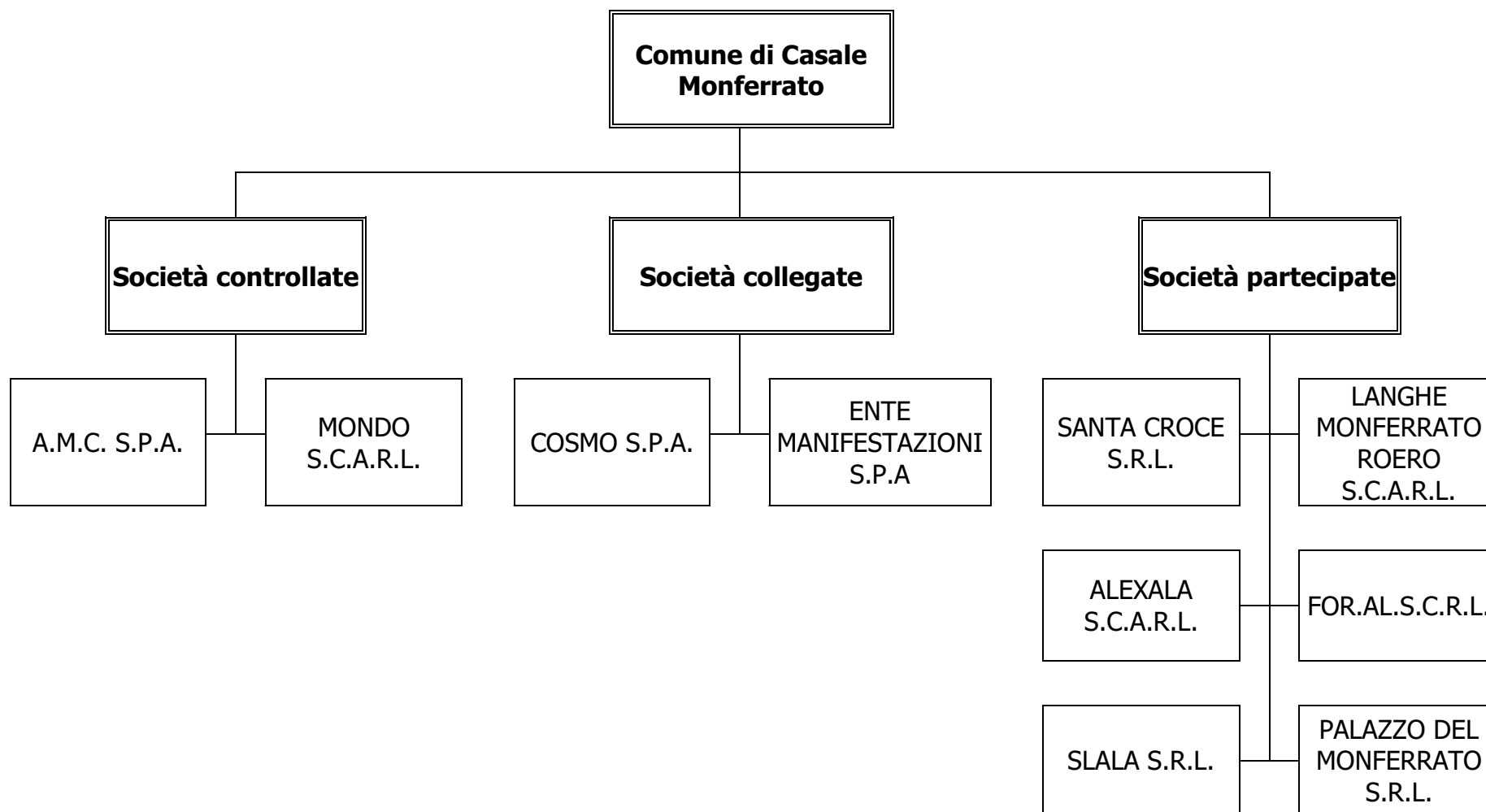
Aziende insediate nell'area industriale n. 182



Le Imprese Casalesi per settore



Partecipazioni del Comune di Casale Monferrato al 31.12.2006

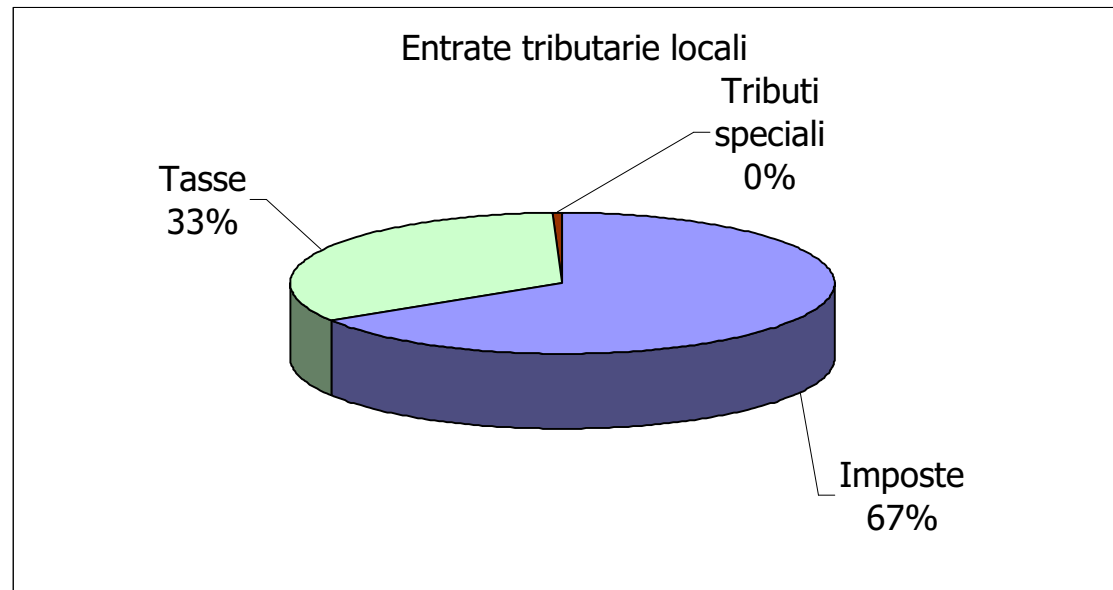


Casale non solo numeri

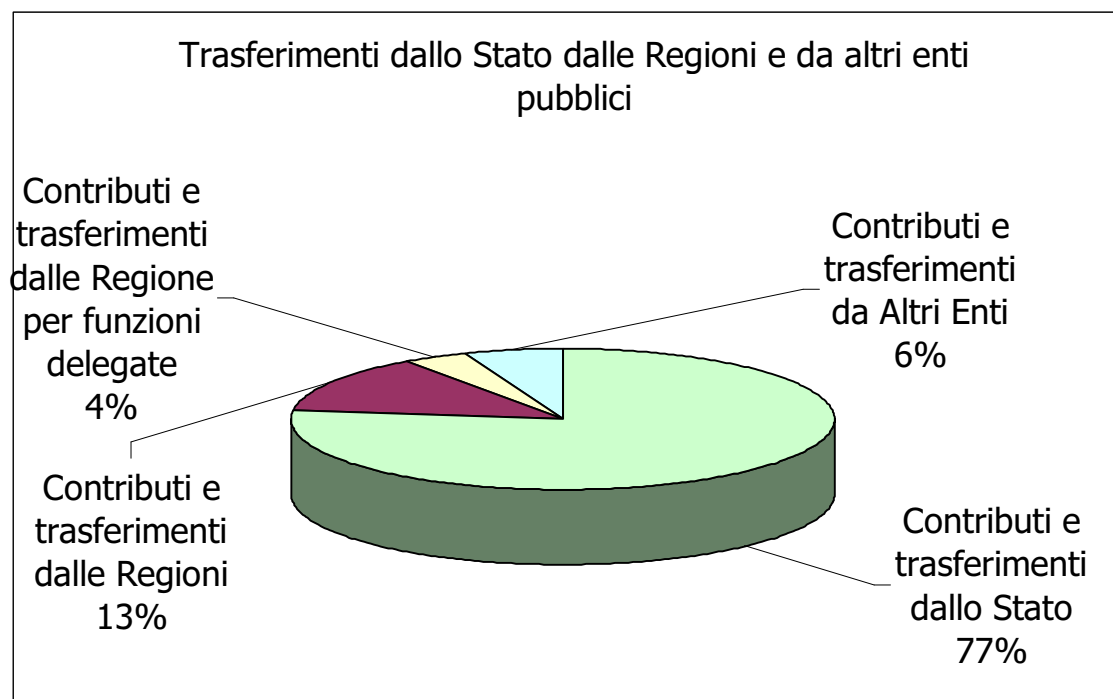
Le voci delle entrate che finanziano la spesa corrente	
	2007
Tributarie	€ 17.365.728,00
Trasferimenti dallo Stato dalle Regioni e da altri enti Pubblici	€ 8.159.856,00
Proventi beni e servizi comunali	€ 4.768.700,00
Oneri di urbanizzazione destinati alla manutenzione ordinaria	€ 150.000,00
Totale	€ 30.444.284,00



Entrate tributarie locali		
	2007	
Imposte	€	11.501.960,00
Tasse	€	5.778.768,00
Tributi speciali	€	85.000,00
Totale	€	17.365.728,00

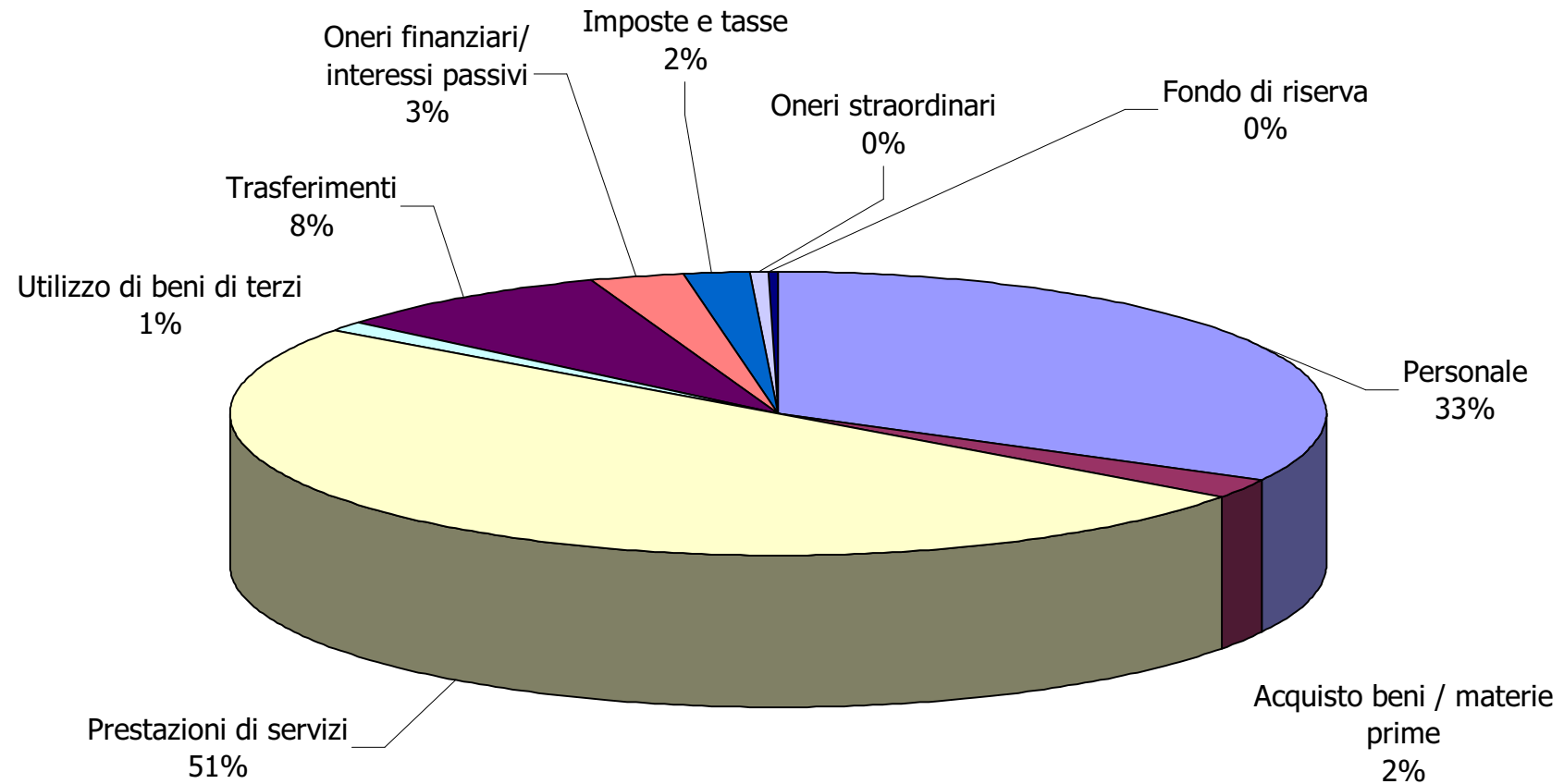


Trasferimenti dallo Stato dalle Regioni e da altri enti Pubblici	
	2007
Contributi e trasferimenti dallo Stato	€ 6.267.480,00
Contributi e trasferimenti dalle Regioni	€ 1.087.876,00
Contributi e trasferimenti dalle Regione per funzioni delegate	€ 324.000,00
Contributi e trasferimenti da Altri Enti	€ 480.500,00
Totale	€ 8.159.856,00



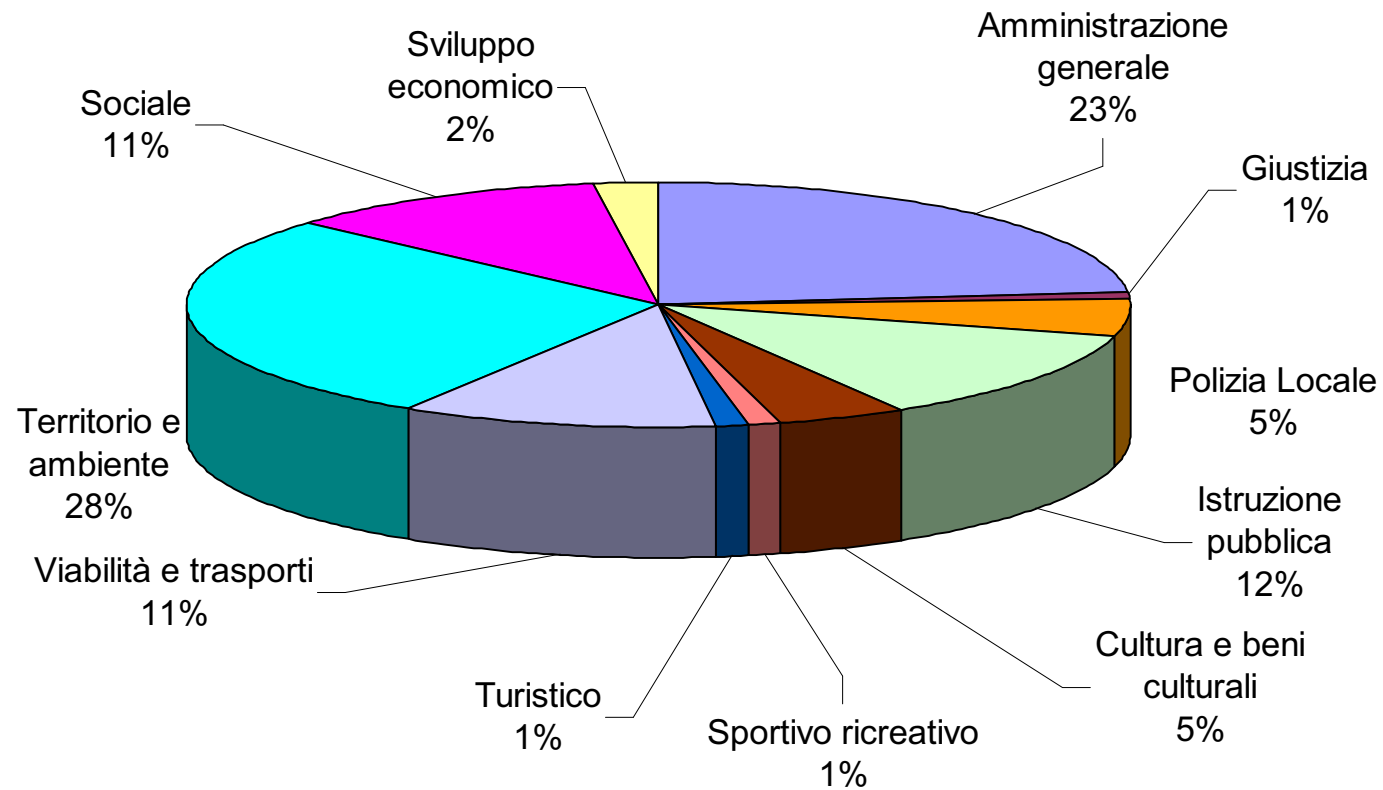
Spesa corrente suddivisa per categorie economiche	
	2007
Personale	€ 9.203.412,00
Acquisto beni / materie prime	€ 656.800,00
Prestazioni di servizi	€ 14.043.922,00
Utilizzo di beni di terzi	€ 267.700,00
Trasferimenti	€ 2.352.864,00
Oneri finanziari/ interessi passivi	€ 744.606,00
Imposte e tasse	€ 611.950,00
Oneri straordinari	€ 100.000,00
Fondo di riserva	€ 100.000,00
Totale	€ 28.081.254,00
Spese rimborso prestiti	€ 2.363.030,00
Totale	€ 30.444.284,00

Spese correnti suddivise per categorie economiche



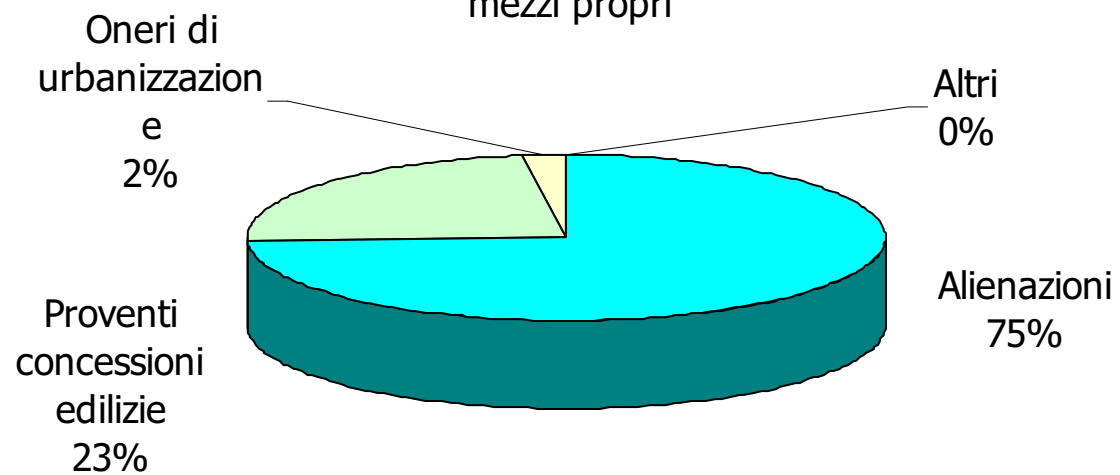
Spesa corrente suddivisa per funzione	
	2007
Amministrazione generale	€ 6.525.055,00
Giustizia	€ 248.300,00
Polizia Locale	€ 1.396.239,00
Istruzione pubblica	€ 3.417.400,00
Cultura e beni culturali	€ 1.271.354,00
Sportivo ricreativo	€ 349.930,00
Turistico	€ 302.310,00
Viabilità e trasporti	€ 3.017.847,00
Territorio e ambiente	€ 7.822.512,00
Sociale	€ 3.106.794,00
Sviluppo economico	€ 623.513,00
Totale	€ 28.081.254,00

Spesa corrente suddivisa per funzione

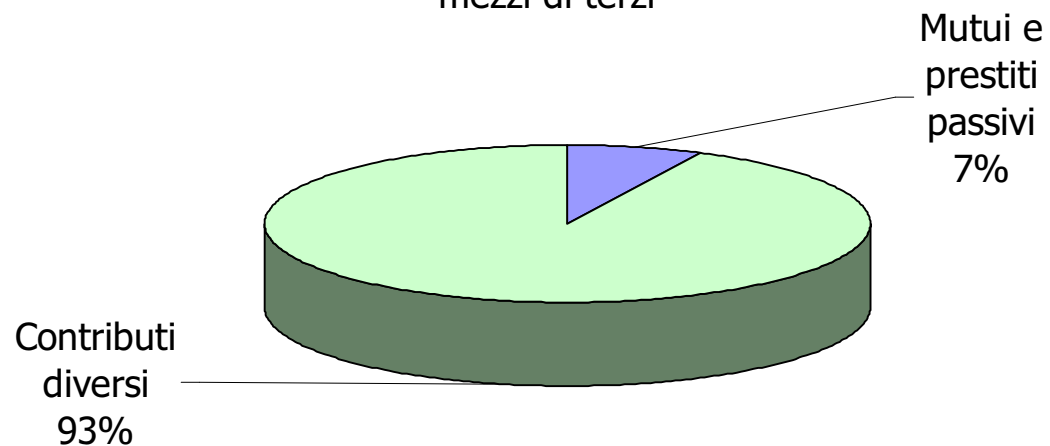


Le voci delle entrate che finanziano gli investimenti	
	2007
<u>Mezzi propri</u>	€ 6.851.975,00
Alienazioni	€ 5.090.000,00
Proventi concessioni edilizie	€ 1.609.975,00
Oneri di urbanizzazione	€ 150.000,00
Altri	€ 2.000,00
<u>Mezzi di terzi</u>	€ 6.957.939,00
Mutui e prestiti passivi	€ 500.000,00
Contributi diversi	€ 6.457.939,00
Totale	€ 13.809.914,00

Le voci delle entrate che finanziano gli investimenti -
mezzi propri

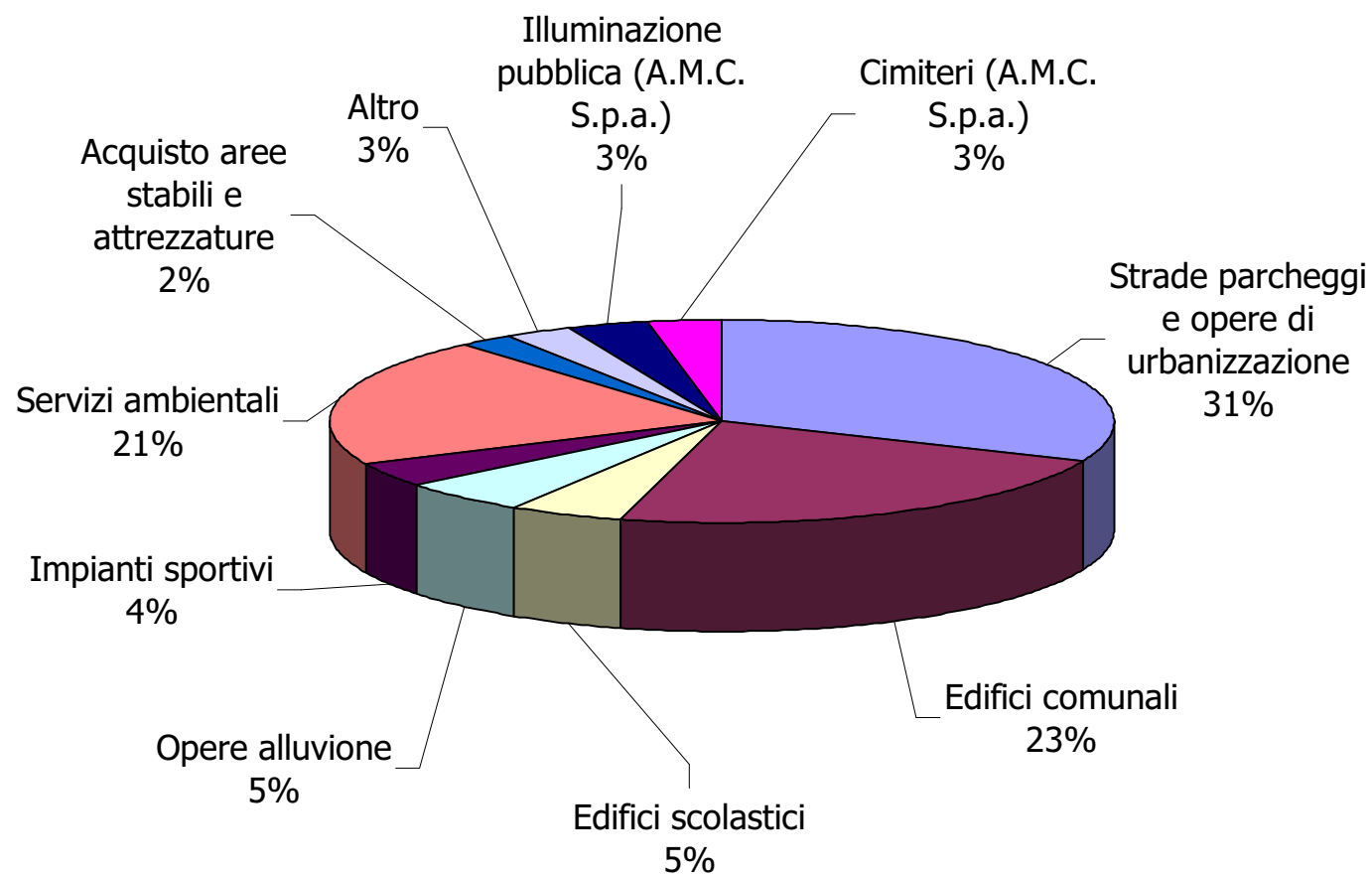


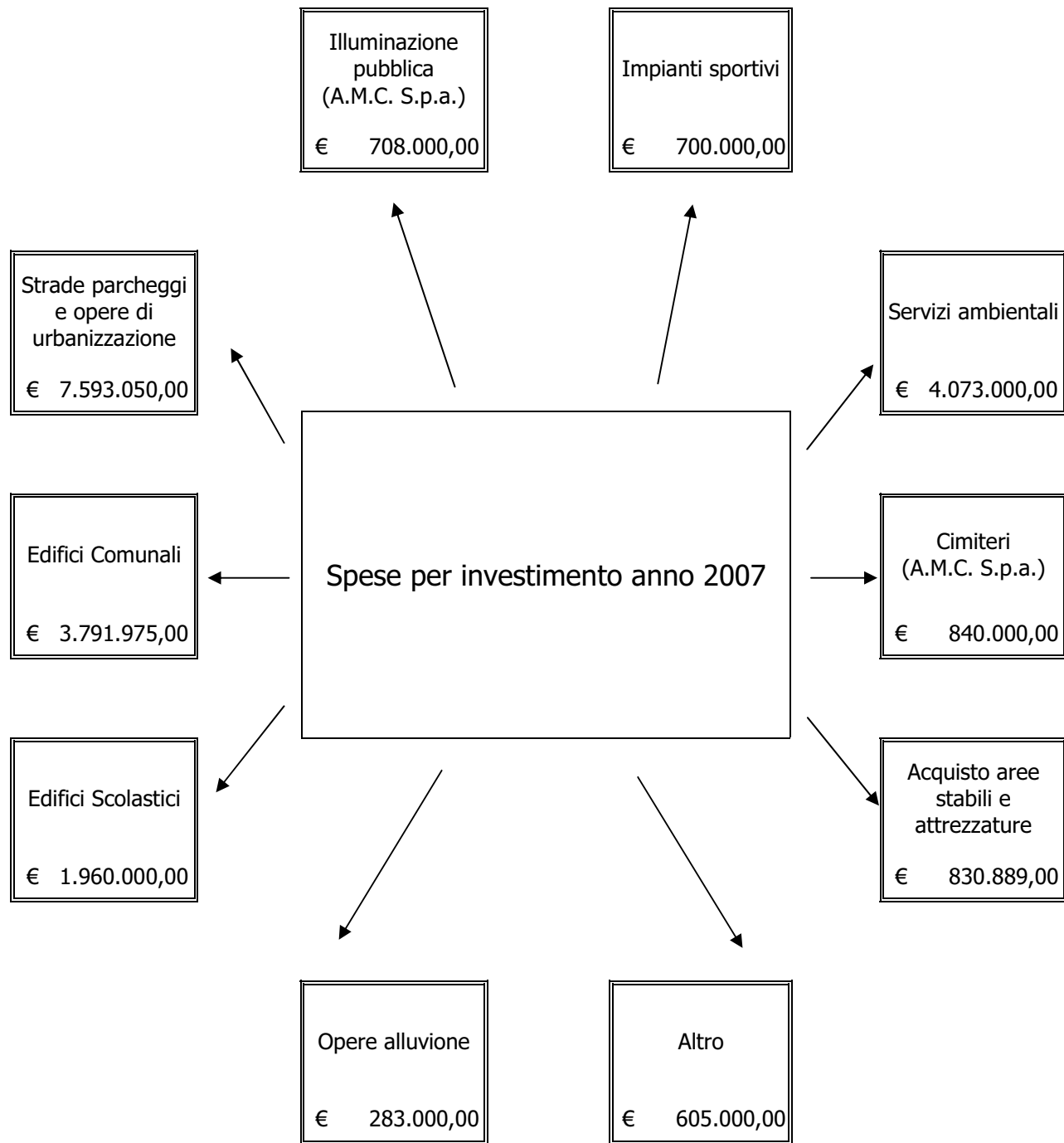
Le voci delle entrate che finanziano gli investimenti -
mezzi di terzi



Spesa per investimenti anni 2007-2009		
Strade parcheggi e opere di urbanizzazione	€	16.165.050,00
Edifici comunali	€	11.630.925,00
Edifici scolastici	€	2.410.000,00
Opere alluvione	€	2.766.000,00
Impianti sportivi	€	2.032.000,00
Servizi ambientali	€	10.593.000,00
Acquisto aree stabili e attrezzature	€	1.093.219,00
Altro	€	1.465.000,00
Illuminazione pubblica (A.M.C. S.p.a.)	€	1.674.000,00
Cimiteri (A.M.C. S.p.a.)	€	1.570.000,00

Spese per investimenti anni 2007-2009






Casale e i suoi progetti

Sviluppo

- *Economia*
- *Patrimonio culturale e turismo*
- *Ambiente*
- *Innovazione tecnologica e lavoro*



Raccolta rifiuti alcuni dati

	Residenti 2005	Produzione totale Tonnellate	Rifiuti totali Tonnellate	Rifiuti indifferenziati Tonnellate	Raccolte differenziate Tonnellate	% racc. differenziata	Altri rifiuti allo smaltimento e/o recupero Tonnellate	Rifiuti pro capite (Kg. giornaliera)
Casale Monferrato	35.758	21.519,936	21.424,813	15.964,352	5.460,461	25,5	95,123	1,649
Totale consorzio (tutti i comuni consorziati)	76.103	4.395,026	44.266,135	1.411,644	12.854,644	29,0	128,891	1,598

Gli investimenti
2007-2009

Economia € 2.736.774,00

Patrimonio culturale e turismo € 11.630.925,00

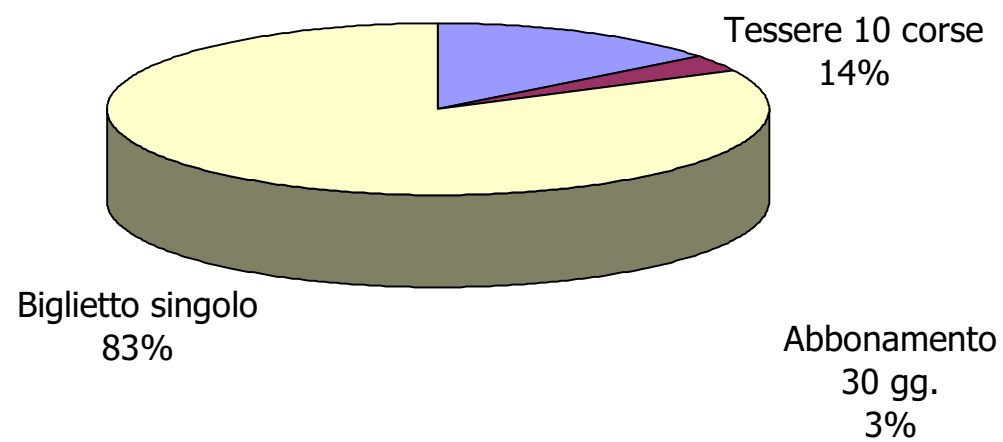
Ambiente € 10.593.000,00

Servizi alla persona, istruzione, formazione, politiche giovanili e sport

- *Scuole*
- *Piano Locale Giovani*
- *Sport*
- *Sportello stranieri*
- *Asili nido*
- *Trasporti*



Titoli di viaggio venduti anno 2006



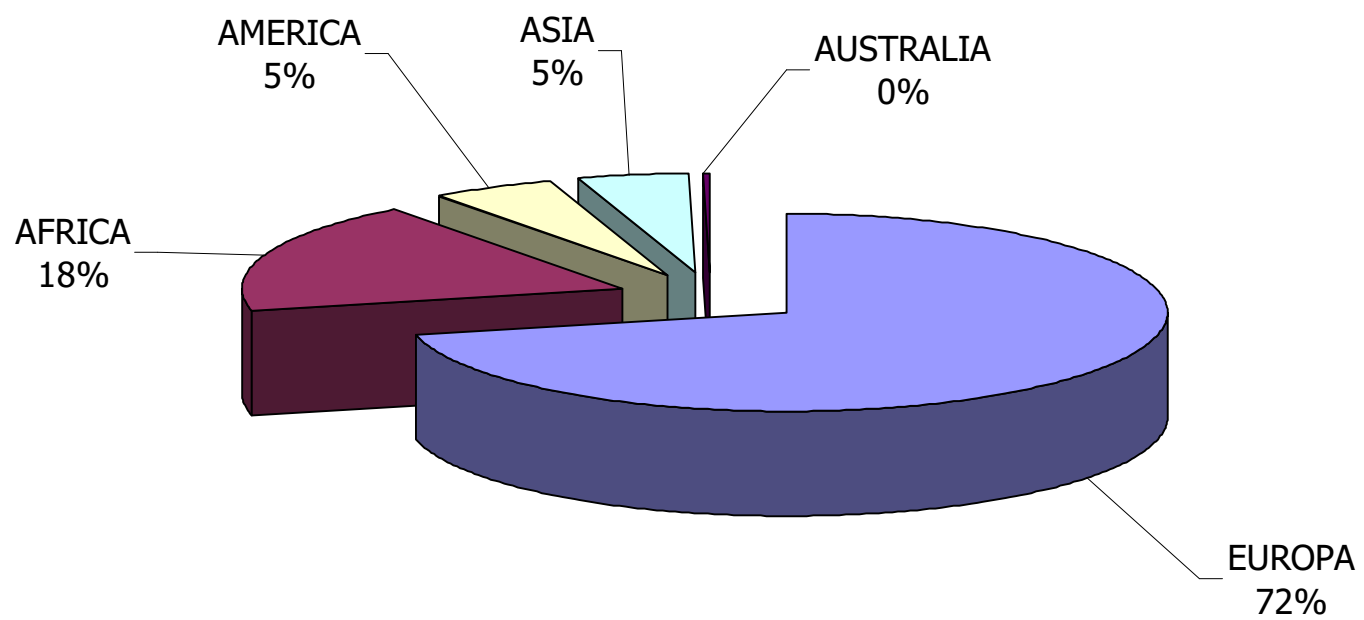
Popolazione straniera per cittadinanza al 31.12.2005

AREA GEOGRAFICA	MASCHI	FEMMINE	TOT
EUROPA			
ALBANESE	748	618	1.366
AUSTRIACA		2	2
BELGA	2	2	4
BIELORUSSA		1	1
BRITANNICA	2	3	5
BULGARA	3	5	8
CECA	5	1	6
CROATA	3	2	5
FINLANDESE		2	2
FRANCESE	7	14	21
GRECA	1	3	4
JUGOSLAVIA	16	16	32
LETTONE		1	1
LITUANA		3	3
MACEDONE	18	22	40
MOLDAVA	35	68	103
NORVEGESE	1		1
POLACCA	9	15	24
PORTOGHESE	5	5	10
RUMENA	82	104	186
RUSSA	2	15	17
SLOVACCA	6	1	7

SPAGNOLA	7	12	19
SVIZZERA	3	3	6
TEDESCA	3	4	7
UCRAINA	6	36	42
UNGHERESE		1	1
TOT. EUROPA	1.923		
AFRICA			
ALGERINA	8	4	12
BENINESE		9	9
BURKINA FASO	1		1
CAMBOGIANA	1		1
CAMERUNESE	1	1	2
COSTA D'AVORIO	1	3	4
EGIZIANA	3	1	4
ETIOPE		1	1
MADAGASCAR		1	1
MAROCCHINA	227	183	410
NIGERIANA		3	3
SENEGALESE	9	7	16
SOMALA	1	2	3
SUDANESE		1	1
TOGOLESE	5	1	6
TUNISINA	13	6	19
TOT. AFRICA	493		
AMERICA			
ARGENTINA	4	9	13
BOLIVIANA	1	1	2
BRASILIANA	5	20	25

CILENA	1		1
COLOMBIANA	1	5	6
CUBANA		10	10
DOMINICANA	3	8	11
ECUADORIANA	8	7	15
MESSICANA	2	1	3
PARAGUAIANA		1	1
PERUVIANA	5	9	14
SALVADOREGNA	8	29	37
STATUNITENSE	4		4
VENEZUELANA	2		2
TOT. AMERICA	144		
ASIA			
CINESE	29	38	67
FILIPPINA	12	15	27
GIAPPONESE		1	1
INDIANA	6	1	7
IRANIANA		1	1
ISRAELIANA		1	1
MONGOLA		1	1
SRI LANKA		1	1
TURCA	13	8	21
TOT. ASIA	127		
AUSTRALIA	2	2	4
TOT. GENERALE	1.340	1351	2.691

Popolazione straniera per cittadinanza



Gli investimenti
2007-2009

Scuole € 2.410.000,00

Sport € 2.032.000,00

Trasporti € 1.420.000,00

Cimiteri € 1.570.000,00

Sicurezza

- *Viabilità*
- *Vigilanza*
- *Protezione civile*

Gli investimenti
2007-2009

Strade e parcheggi € 14.571.600,00

Illuminazione Pubblica € 1.674.000,00

Opere alluvione € 2.766.000,00

I posti auto su suolo pubblico

<i>Zona</i>	<i>Totale Posti</i>
<i>Centro storico</i>	<i>5.047</i>
<i>Oltreponte</i>	<i>1.011</i>
<i>Agrocallori</i>	<i>1.615</i>
<i>Valentino</i>	<i>3.032</i>
<i>Sant'Anna</i>	<i>375</i>
<i>Ronzone</i>	<i>742</i>
<i>Nuova Casale – Porta Milano</i>	<i>1.487</i>
<i>Rolasco</i>	<i>12</i>
<i>Vialarda</i>	<i>5</i>
<i>Santa Maria del Tempio</i>	<i>83</i>
<i>Popolo</i>	<i>340</i>
<i>Terranova</i>	<i>118</i>
<i>San Germano</i>	<i>78</i>
<i>Roncaglia</i>	<i>119</i>



